



PS801
W590×D565×H860~930



PS801
W590×D565×H860~930



PS802
W550×D565×H860~930



PS802
W550×D565×H860~930




MULTI Series

PS805 Series



Details



◀좌판을 접어 올릴 수 있는 폴딩
기능과 크로스 구조의 다리로 수
평적충이 가능합니다.

다용도 의자 -

강의실, 세미나실, 회의실 등 커뮤니케이션 공간에서
보관과 이동이 쉬워 사용성과 공간 효율성을 높여주는 폴딩 매커니즘과, 캐스터
심플하고 모던함이 느껴지는 폭 넓은 활용이 가능한 의자시리즈입니다.



PS805
W590×D600×H850



PS805
W590×D600×H850



PS806
W550×D600×H850



PS807
W590×D600×H850



PS808
W550×D600×H850



PS809
W590×D600×H850



MULTI Series

새로운 인테리어를 창조하는 컨셉트 의자

보다 편리하고 편안한 사무공간을 위해 항상 연구, 노력하는 기업, 풍산 -
인체공학적인 설계와 소재의 차별화로 이뤄낸 가볍고 탄탄한 구조,
인테리어 효과까지 누릴 수 있는 뛰어난 디자인으로 귀하의 품위는
물론 사무공간의 수준까지 한차원 높아집니다.
안락하고 편안한 모든 Chair -

POONGSAN CHAIR가 함께합니다.



PS1096
SIZE W570×D530×H860~960



PS1097
W450×D530×H860~960



PS1096
W570×D530×H860~960



Sensitive
Design




Human
engineering

다양한 칼라의 컨셉트 체어 - 칼라는 주문예약



아이보리



핑크



그린



블랙



MULTI Series





PS1098
W450×D530×H880




PS1099
W450×D530×H880

다양한 칼라의 컨셉트 체어 - 칼라는 주문예약



아이보리



핑크



그린



블랙



MULTI Series

Multi Chair

The only space for is always **Multi Chairs**

Turning a space into your favorite place.

Creating a dashing impression with comforable feels

and good looks...it's **Multi Chairs** and we are especially

for you. We're approaching wirh new way of style for popularization of high Chairs.







PLUCKY Series

Plucky Series

다용도의 기능성 의자 PluckySeries 인체공학적 형상과 최적의 착석감을 제공하며
이동이 용이한 구조 및 형태로 다양한 공간에서의 활용이 가능합니다.



PS2110 플러키회 A-2
W575×D620×H850~950
회전



PS2111 플러키회전 A-1
W575×D620×H850~950
회전



PS2112 플러키회전 B-2
W470×D620×H850~950
회전



PS2113 플러키회전 B-2
W470×D620×H850~950
회전



캐스터 타입
고정스타일의 글라이드 타입과 이동성을 부여한 캐스터 타입을 적용하였습니다.

타공 플라스틱 등판
세련된 형태의 타공 플라스틱 등판으로 디자인 된 깔끔한 형태의 제품입니다.

등판은 인체공학적인 설계하였으며 이동을 용이하게 하였습니다.

최대한 작은 굵기의 스프링을 사용할 수 있게 설계된 레킹은 부드럽고 편안하게 작동됩니다.



PS2114 플러키회전 A-3
W575×D620×H830~930
회전



PS2115 플러키 A-1
W575×D540×H890



PS2116 플러키 A-2
W575×D540×H890



PS2117 플러키 B-2
W510×D540×H890



PLUCKY Series

Plucky Series

다용도의 기능성 의자 PluckySeries 인체공학적인 형상과 최적의 착석감을 제공하며 이동이 용이한 구조 및 형태로 다양한 공간에서의 활용이 가능합니다.



타공 플라스틱 등판
세련된 형태의 타공 플라스틱 등판으로 디자인 된 깔끔한 형태의 제품입니다.



인체공학적인 설계
등판은 인체공학적인 설계하였으며 이동을 용이하게 하였습니다.



적층
별도의 운반구 없이 여러 개의 의자들을 동시에 이동시킬 수 있습니다.



PS2118 플러키 B-2
W510×D540×H890



PS2119 플러키 B-3
W510×D540×H890



PS2120 플러키 A-2
W575×D540×H890



PS2121 플러키 A-2
W575×D540×H890



PS2121 플러키 A-2
W575×D540×H890



PS2122 플러키 B-2
W515×D540×H890



PS2123 플러키 B-1
W515×D540×H890



PS2124 플러키 A-3
W575×D540×H890



RAINBOW Series



RAINBOW Series

강의실, 세미나실, 회의실 등 커뮤니케이션 공간에서 이동과 운반이 쉬워 사용성과 공간 효율성을 높여주는 RAINBOW시리즈, 심플하고 모던함이 느껴지는 폭 넓은 활용이 가능한 의자시리즈입니다.



레인보우_01201
W470×D530×H770



레인보우_01202
W470×D530×H770



레인보우_01203
W470×D530×H770



레인보우_01204
W470×D530×H770



레인보우_01205
W470×D530×H770



레인보우_02201
W470×D530×H770

RAINBOW시리즈는 이동과 운반이 쉽고 척추의 'S'자 라인에 등판 곡선의 모양이 최적화된 상태로 디자인되어 있습니다.



레인보우_02202
W470×D530×H770



레인보우_02203
W470×D530×H770



레인보우_02204
W470×D530×H770



레인보우_03251
W470×D530×H770



레인보우_03252
W470×D530×H770



레인보우_03253
W470×D530×H770



레인보우_03254
W470×D530×H770



레인보우_03255
W470×D530×H770



레인보우_01431S
W470×D530×H740~840



RAINBOW Series

간결하고 모던한 감각의 RAINBOW시리즈는 인체의 곡선을 살린 형상과 최적의 착석감을 제공하며
 미밋해 보일 수 있는 등받이에 플라스틱을 타공으로 사출하여 통기성과 유연성을 높였습니다.



레인보우_01332
 W470×D530×H740~840



레인보우_01433S
 W470×D530×H740~840



레인보우_01334
 W470×D530×H740~840



레인보우_01335
 W470×D530×H740~840



레인보우_03381
 W470×D530×H740~840



레인보우_03382
 W470×D530×H740~840



레인보우_03483S
 W470×D530×H740~840



레인보우_03384
 W470×D530×H740~840



레인보우_03485S
 W470×D530×H740~840



ALPHA Series

강의실, 세미나실, 회의실 등 커뮤니케이션 공간에서 보관과 이동이 쉬워 사용성과 공간 효율성을 높여주는 심플하고 모던함이 느껴지는 폭 넓은 활용이 가능한 의자시리즈입니다.



알파_13361AR
W590×D540×H830



알파_13332A
W590×D540×H830



알파_13333R²
W485×D540×H830



알파_13304
W485×D540×H830



알파_13305
W485×D540×H830



알파_11481GS
W485×D540×H800~900



ALPHA Series

장시간의 회의에도 피로를 덜어줄 수 있는 유선형 등판 디자인과 스테킹이 편리하도록 팔걸이 설계를 하였으며 캐스터를 부착하여 운반과 보관이 용이하고 무게가 보다 가벼운 회의용 의자입니다.



알파_11281A
W590×D540×H830



알파_11312AR
W590×D540×H830



알파_11283R²
W485×D540×H830



알파_11254
W485×D540×H830



알파_11285R²
W485×D540×H830



알파_12281A
W590×D540×H830



알파_12282A
W590×D540×H830



알파_12283R
W485×D540×H830



알파_12254
W485×D540×H830

장시간의 회의에도 피로를 덜어줄 수 있는 유선형 등판 디자인과 스텀킹이 편리하도록 팔걸이 설계를 하였으며 캐스터를 부착하여 운반과 보관이 용이하고 무게가 보다 가벼운 회의용 의자입니다.



알파_11512GAS
W590×D540×H800~900



알파_11383G
W485×D540×H800~900



알파_11414GA
W590×D540×H800~900



알파_11415GA
W590×D540×H800~900



알파_13461GA
W590×D540×H800~900



알파_13432G
W485×D540×H800~900



알파_13433G
W485×D540×H800~900



알파_13534GS
W485×D540×H800~900



알파_13565GAS
W590×D540×H800~900



TASK Series

PS841 Series

인체공학 곡선, 등 ,좌판과 폭신한 패딩이 하나로 어우러진 형태로 활동하는 당신의 비즈니스 공간을 더욱 빛나게 합니다.



PS831